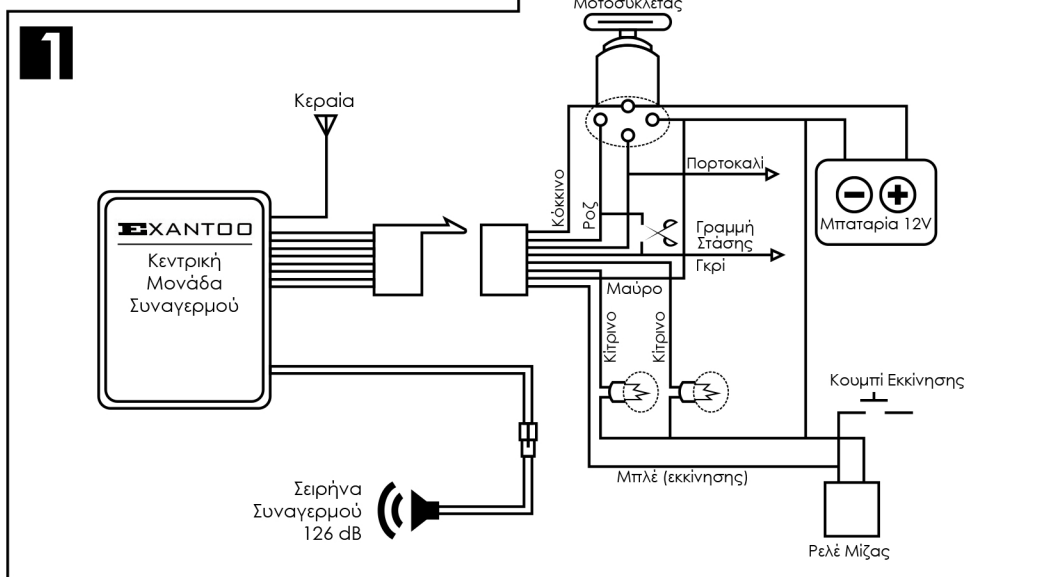
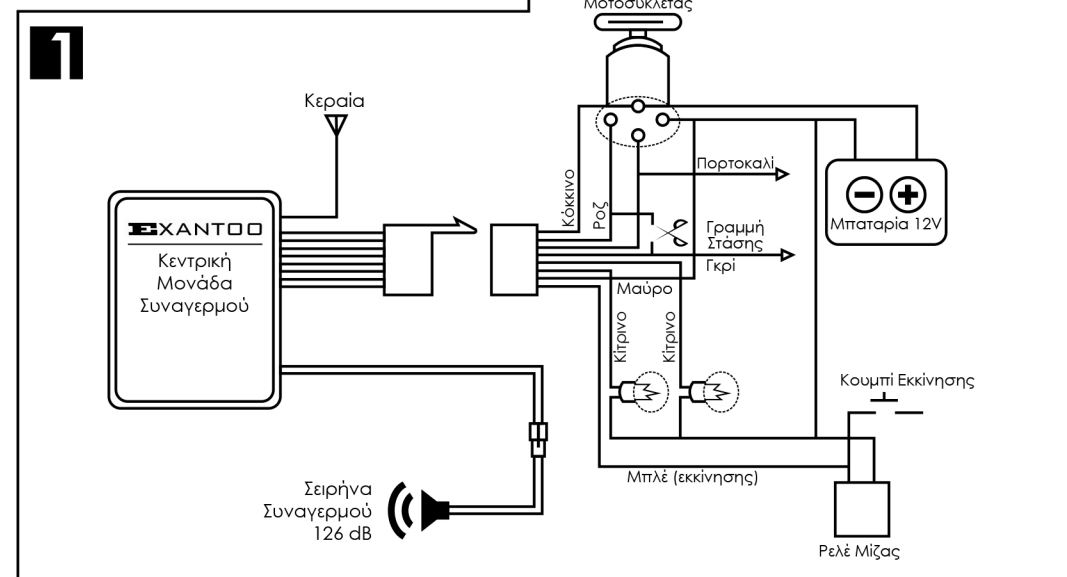


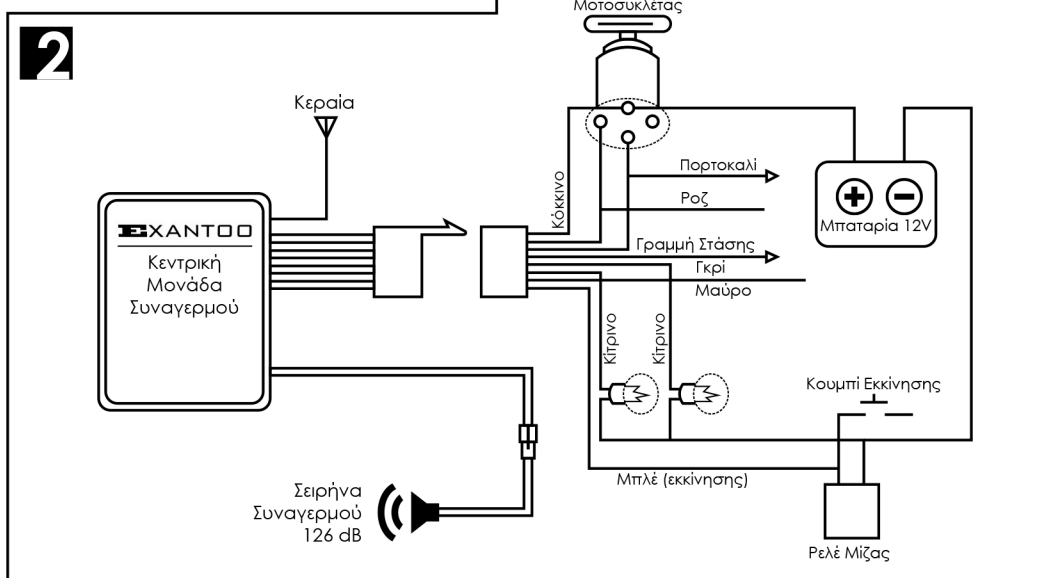
► Σύνδεση συναγερμού με χρήση γείωσης (stall)



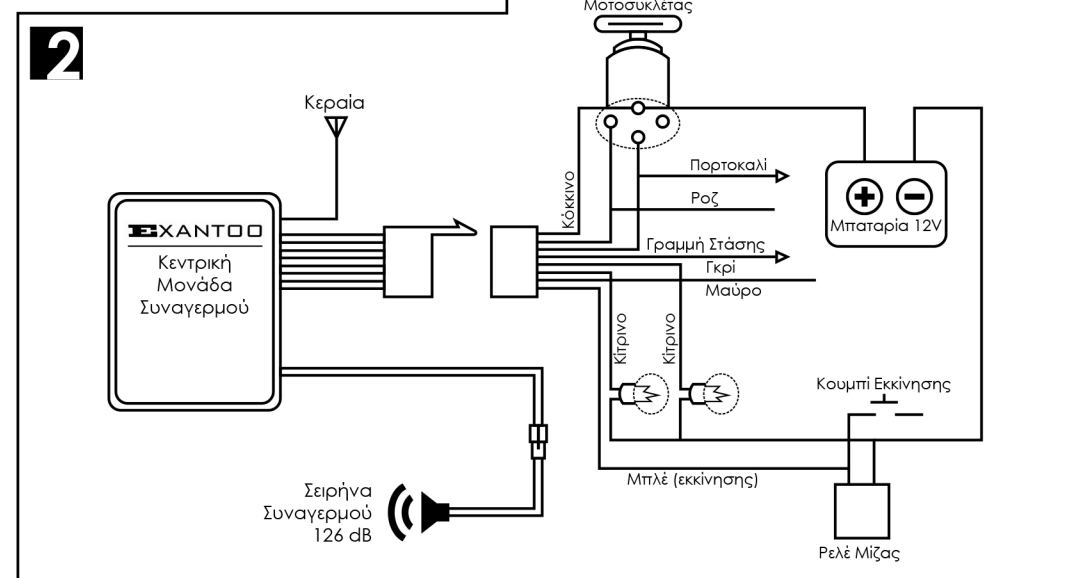
► Σύνδεση συναγερμού με χρήση γείωσης (stall)



► Σύνδεση συναγερμού με αποκοπή ρεύματος



► Σύνδεση συναγερμού με αποκοπή ρεύματος





Voltage Λειτουργίας: 12v +/- 3v
Στατικό Μ.Ο.: <8.5mA

Voltage Λειτουργίας: 12v +/- 3v
Στατικό Μ.Ο.: <8.5mA


► **Η συσκευασία περιλαμβάνει:**

Κεντρικό τερματικό συναγερμού Exantoo no. 0185 (1 τεμ.)
 Σειρήνα συναγερμού 125dB (1 τεμ.)
 Πομπός ελέγχου συναγερμού (1 τεμ.)
 Κλειδί μοτοσυκλέτας με λειτουργίες συναγερμού (1 τεμ. άκοπτο)
 Μπαταρία 9Volt (1 τεμ.)
 Καλώδια σύνδεσης (8 καλώδια με φίσα)


ΟΔΗΓΙΕΣ ΧΡΗΣΗΣ► **ΕΝΕΡΓΟΠΟΙΗΣΗ ΣΥΝΑΓΕΡΜΟΥ:**

Πατώντας από τον πομπό ελέγχου, ή από το κλειδί την ένδειξη  ακούγεται ένας σύντομος ήχος που υποδεικνύει την ενεργοποίηση του συναγερμού. Το σύστημα σπλίζεται μετά από 3 δευτερόλεπτα.
 Εάν για οποιοδήποτε λόγο η μοτοσυκλέτα κουνηθεί ή γίνει προσπάθεια παραβίασης της κλειδαριάς της, ο συναγερμός ξεκινάει την ηχητική ειδοποίηση καθώς επίσης αναβοσβήνουν τα φώτα και τα φλας.
 Πιέζοντας το πλήκτρο  σταματάει και πιέζοντας το ίδιο πλήκτρο ξανά, ο συναγερμός αφοπλίζεται.


► **ΑΠΕΝΕΡΓΟΠΟΙΗΣΗ ΣΥΝΑΓΕΡΜΟΥ:**

Πατώντας από τον πομπό ελέγχου, ή από το κλειδί την ένδειξη  ακούγεται ένας σύντομος ήχος που υποδεικνύει την απενεργοποίηση του συναγερμού.

► **ΛΕΙΤΟΥΡΓΙΑ ΠΑΝΙΚΟΥ:**

Πατώντας από τον πομπό ελέγχου, ή από το κλειδί την ένδειξη  ο συναγερμός μπαίνει σε "λειτουργία πανικού" με ηχητική ειδοποίηση καθώς επίσης αναβοσβήνουν τα φώτα και τα φλάς. Ταυτόχρονα εφόσον η μηχανή είναι σε λειτουργία, αμέσως σβήνει κόβοντας την παροχή ρεύματος.



► **ΛΕΙΤΟΥΡΓΙΑ ΕΥΡΕΣΗΣ ΜΟΤΟΣΥΚΛΕΤΑΣ:**

Πατώντας από τον πομπό ελέγχου, ή από το κλειδί την ένδειξη  ο συναγερμός μπαίνει σε λειτουργία αναζήτησης και εφόσον βρίσκεστε κοντά στο όχημά σας, αρχίζει να ακούγεται η κόρνα για 5 δευτερόλεπτα. Επίσης αναβοσβήνει το φλας στην κατεύθυνση που βρίσκεται το όχημα.


► **Η συσκευασία περιλαμβάνει:**

Κεντρικό τερματικό συναγερμού Exantoo no. 0185 (1 τεμ.)
 Σειρήνα συναγερμού 125dB (1 τεμ.)
 Πομπός ελέγχου συναγερμού (1 τεμ.)
 Κλειδί μοτοσυκλέτας με λειτουργίες συναγερμού (1 τεμ. άκοπτο)
 Μπαταρία 9Volt (1 τεμ.)
 Καλώδια σύνδεσης (8 καλώδια με φίσα)


ΟΔΗΓΙΕΣ ΧΡΗΣΗΣ► **ΕΝΕΡΓΟΠΟΙΗΣΗ ΣΥΝΑΓΕΡΜΟΥ:**

Πατώντας από τον πομπό ελέγχου, ή από το κλειδί την ένδειξη  ακούγεται ένας σύντομος ήχος που υποδεικνύει την ενεργοποίηση του συναγερμού. Το σύστημα σπλίζεται μετά από 3 δευτερόλεπτα.
 Εάν για οποιοδήποτε λόγο η μοτοσυκλέτα κουνηθεί ή γίνει προσπάθεια παραβίασης της κλειδαριάς της, ο συναγερμός ξεκινάει την ηχητική ειδοποίηση καθώς επίσης αναβοσβήνουν τα φώτα και τα φλας.
 Πιέζοντας το πλήκτρο  σταματάει και πιέζοντας το ίδιο πλήκτρο ξανά, ο συναγερμός αφοπλίζεται.


► **ΑΠΕΝΕΡΓΟΠΟΙΗΣΗ ΣΥΝΑΓΕΡΜΟΥ:**

Πατώντας από τον πομπό ελέγχου, ή από το κλειδί την ένδειξη  ακούγεται ένας σύντομος ήχος που υποδεικνύει την απενεργοποίηση του συναγερμού.

► **ΛΕΙΤΟΥΡΓΙΑ ΠΑΝΙΚΟΥ:**

Πατώντας από τον πομπό ελέγχου, ή από το κλειδί την ένδειξη  ο συναγερμός μπαίνει σε "λειτουργία πανικού" με ηχητική ειδοποίηση καθώς επίσης αναβοσβήνουν τα φώτα και τα φλάς. Ταυτόχρονα εφόσον η μηχανή είναι σε λειτουργία, αμέσως σβήνει κόβοντας την παροχή ρεύματος.

► **ΛΕΙΤΟΥΡΓΙΑ ΕΥΡΕΣΗΣ ΜΟΤΟΣΥΚΛΕΤΑΣ:**

Πατώντας από τον πομπό ελέγχου, ή από το κλειδί την ένδειξη  ο συναγερμός μπαίνει σε λειτουργία αναζήτησης και εφόσον βρίσκεστε κοντά στο όχημά σας, αρχίζει να ακούγεται η κόρνα για 5 δευτερόλεπτα. Επίσης αναβοσβήνει το φλας στην κατεύθυνση που βρίσκεται το όχημα.